



# *Manual de instalação da plataforma AGROvila*

Projeto Agrovila – Organização da agricultura familiar através de processos digitais para o desenvolvimento de circuitos-curtos agroalimentares. (PRR) RE-CO5-i03-Agenda de investigação e inovação para a sustentabilidade da agricultura, alimentação e agroindústria N° 14/C05-i03/2021-PRR-C05-i03-I-000166.

## **Índice**

1.	<i>Enquadramento .....</i>	3
2.	<i>Como instalar a plataforma AGROvila? .....</i>	4

## *1. Enquadramento*

Este manual fornece um guia prático para a instalação da plataforma **AGROvila**, garantindo que os utilizadores possam aceder à aplicação de forma direta, segura e eficiente.

A plataforma faz parte da **Toolkit AGROvila** e foi concebida como uma plataforma multiplataforma, adaptando-se perfeitamente a diferentes dispositivos (p. ex. computador, telemóvel ou tablet). A instalação direta nos dispositivos dos utilizadores permite um acesso mais ágil e conveniente, deixando de ser necessário o acesso ao link da plataforma, por exemplo, a mesma passe a ser acedida de forma nativa através do telemóvel.

O presente documento apresenta instruções passo a passo, acompanhadas de imagens ilustrativas para as versões desktop e mobile, simultaneamente, tornando o processo de instalação simples e intuitivo.

## 2. Como instalar a plataforma AGROvila?

1. **Aceda à plataforma através do link:** <https://agrovila.iotech.pt/>. Ao abrir a página, surgirá um *banner* na parte superior que permite instalar a aplicação diretamente. Basta seleccionar o botão **“Instalar”** para iniciar o processo.




Figura 1. Página inicial da plataforma.

2. **Confirme a instalação** no pop-up apresentado, seleccionando novamente o botão **“Instalar”**. A partir deste momento, a instalação da plataforma será iniciada.

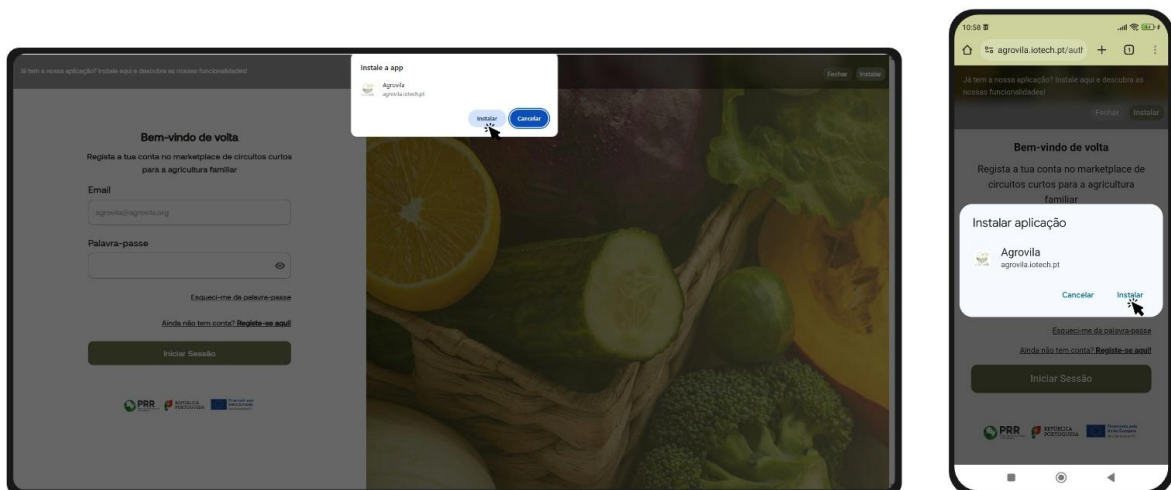


Figura 2. Confirmação de instalação da plataforma.

3. Após a instalação da plataforma, será criado um ícone de atalho no ambiente de trabalho, permitindo o acesso direto à plataforma.




Figura 3. Atalho da plataforma.

4. A partir desse momento, basta **selecionar o ícone**, presente no ambiente de trabalho do dispositivo, junto das restantes aplicações instaladas, para aceder diretamente à plataforma **AGROvila**.



Figura 4. Plataforma instalada.

Para uma melhor compreensão da plataforma e das suas funcionalidades, aconselha-se a leitura do manual de utilizador da plataforma. No futuro, a plataforma estará disponível nas *stores* oficiais.